



令和3年11月 2日
第四管区海上保安本部

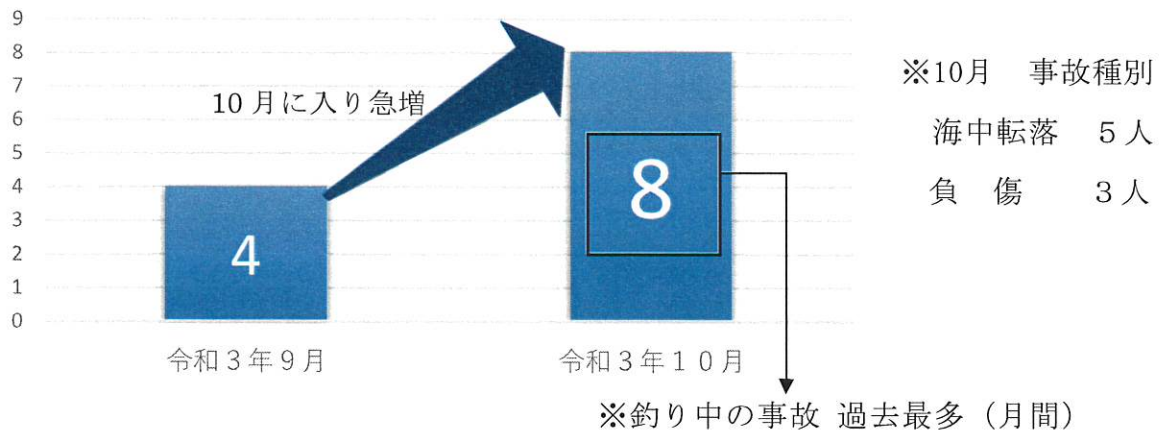
令和3年10月事故発生状況（愛知・三重）

～マリンレジャー中の事故が急増！～

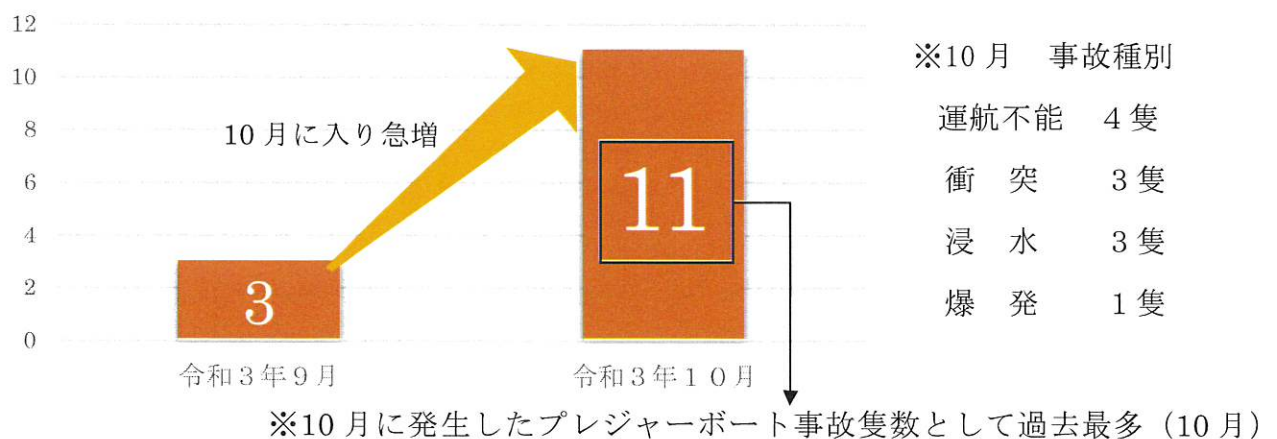
令和3年10月は、降水量が多かった7、8月、台風接近に伴う荒天となった9月と比較すると晴天の日が多くなったことなどから、マリンレジャーが活発となり、釣り中の事故が過去最多（月間）、10月に発生したプレジャーボート事故隻数として過去最多（10月）となる事故が発生しています。

マリンレジャーを楽しむために、気象海象情報の入手、ライフジャケットの着用とともに、操船時には見張りの励行、機関等のトラブル防止のために専門業者による定期的な点検・整備の推奨などの事故防止活動を図っています。

● 釣り中の事故 8人



● プレジャーボートの事故 11隻



※件数には、消防・警察機関からの通報件数を含む

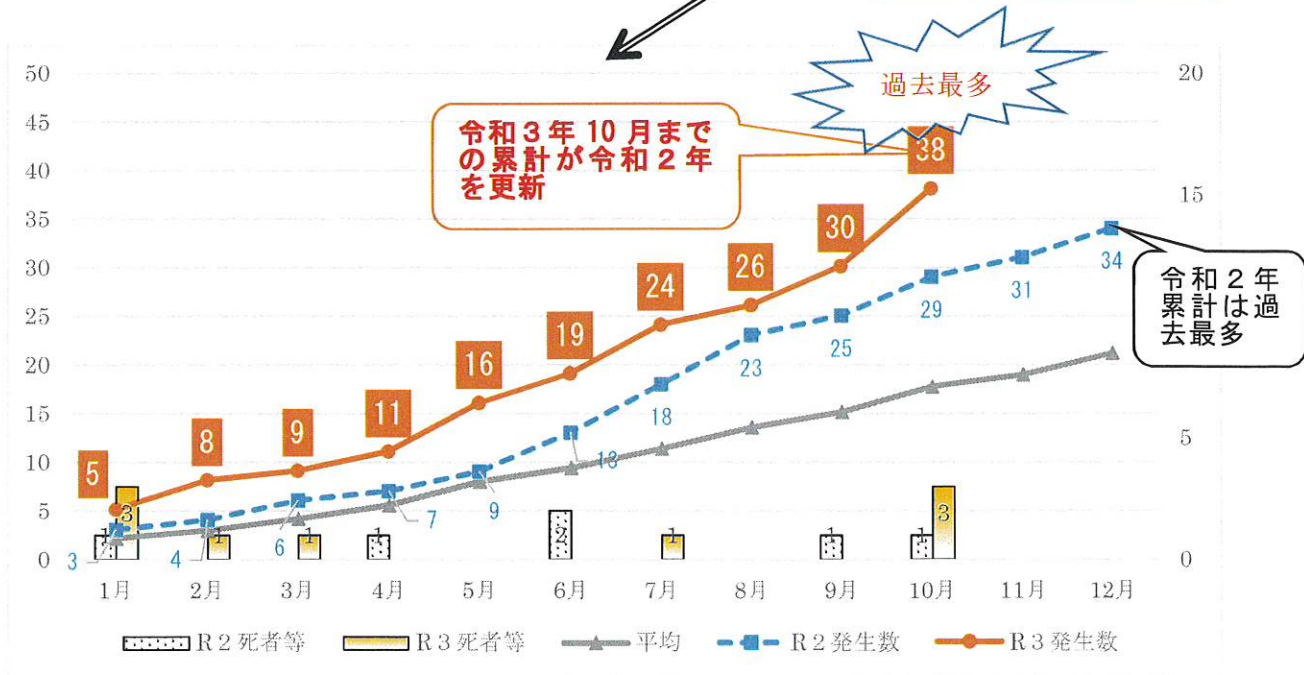
1 釣り中事故 【過去最多（月間）】

■過去最多であった平成21年5月の7人を上回り、令和3年10月の8人が過去最多

(死者・行方不明者) 単位：人

	H13	H14	H15	H16	H17	H18	H19	H20	H21	H22	H23	H24	H25	H26	H27	H28	H29	H30	R1	R2	R3
1月	4 (1)	1 (1)	6 (2)	2 (1)	1 (1)	2 (1)	1 (1)	2 (1)	1 (1)	1 (1)	1 (1)	1 (1)	1 (1)	5 (1)	1 (1)	3 (1)	1 (1)		4 (2)	3 (1)	5 (3)
2月		3 (1)			2 (1)	1 (1)	1 (1)		3 (2)	2 (2)	2 (1)	2 (1)	1 (1)			1 (1)	2 (1)		1 (1)	1 (1)	3 (1)
3月	5 (4)	1 (1)	3 (1)	1 (1)		1 (1)	2 (1)	5 (3)	2 (1)	1 (1)	3 (1)	4 (1)	2 (1)	1 (1)	3 (3)			4 (1)		2 (1)	1 (1)
4月	1 (1)		1 (1)		3 (1)	1 (1)	2 (2)		3 (1)	2 (1)	1 (1)	2 (1)	2 (1)			1 (1)		4 (1)	1 (1)	1 (1)	2 (1)
5月		2 (1)	1 (1)	4 (1)	1 (1)		5 (3)	3 (1)	7 (1)	2 (1)	3 (1)			3 (1)	3 (1)	3 (1)	3 (1)	2 (1)	2 (1)	2 (1)	5 (3)
6月		2 (1)	1 (1)		1 (1)			1 (1)	2 (1)	3 (2)	2 (2)		4 (1)		2 (1)	2 (1)	1 (1)		2 (2)	4 (1)	3 (3)
7月		1 (1)	2 (1)	6 (1)	1 (1)		2 (1)	2 (1)	3 (1)	1 (1)	4 (1)	2 (1)	2 (1)	1 (1)	2 (2)	4 (2)		1 (1)		5 (1)	5 (1)
8月	3 (1)	3 (1)		2 (1)	1 (1)	3 (1)	2 (1)		3 (1)	1 (1)	3 (1)	3 (2)	1 (1)		2 (1)		1 (1)	2 (1)	3 (1)	5 (1)	2 (3)
9月	3 (1)	3 (1)	2 (1)	1 (1)	1 (1)	4 (1)	1 (1)	4 (1)	1 (1)	2 (1)		5 (1)	1 (1)	3 (1)	3 (1)	3 (1)	2 (1)	3 (1)	2 (1)	2 (1)	4 (3)
10月	1 (4)	4 (1)		3 (2)	1 (1)	2 (1)	5 (1)	2 (1)	5 (2)	1 (1)		5 (1)	3 (1)	3 (2)	3 (1)	3 (1)	2 (1)	3 (1)	2 (1)	4 (1)	8 (3)
11月			6 (1)	2 (1)			3 (1)	2 (1)	2 (1)	3 (3)	2 (1)	2 (1)	2 (1)	1 (1)	1 (1)			3 (1)	1 (1)	2 (1)	2 (3)
12月		2 (1)		3 (1)	2 (1)	1 (1)		2 (1)	1 (1)	2 (2)		4 (2)	3 (1)	2 (1)			3 (1)	3 (2)	2 (1)	3 (1)	3 (3)
計	17 (7)	22 (9)	22 (4)	24 (6)	14 (4)	15 (4)	24 (9)	23 (6)	33 (10)	19 (12)	21 (6)	26 (9)	22 (8)	19 (4)	20 (11)	19 (6)	12 (1)	24 (6)	17 (5)	34 (6)	38 (9)

死者・行方不明者についても、令和2年を上回る

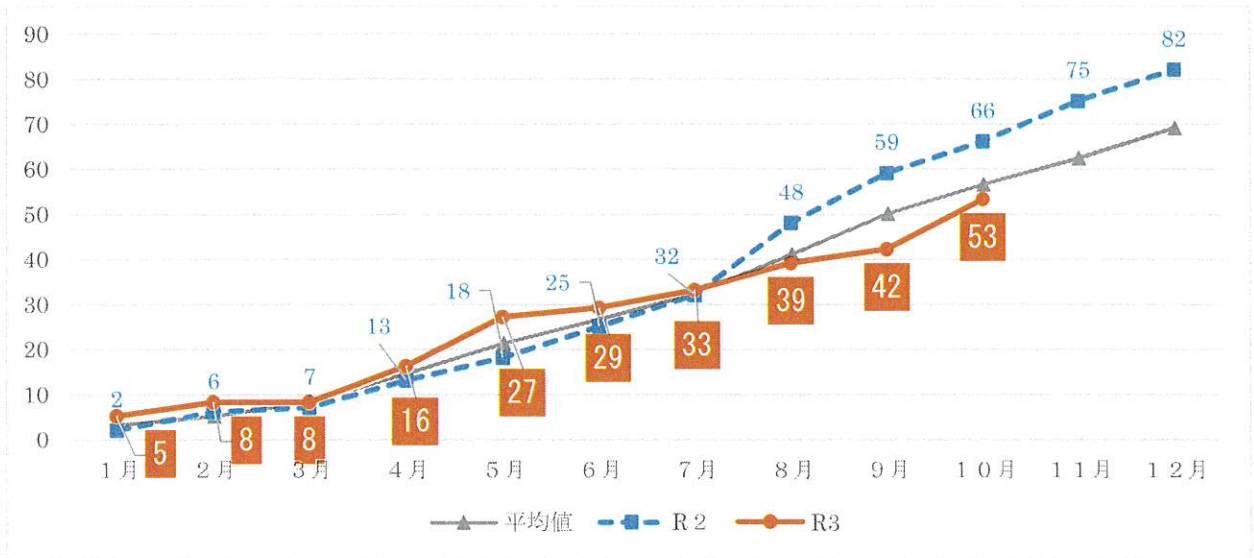


2 プレジャーボート事故【過去10月発生状況】（平成17年～令和3年10月） 単位：隻

	H17	H18	H19	H20	H21	H22	H23	H24	H25	H26	H27	H28	H29	H30	R1	R2	R3
10月	4	4	3	3	6	9	10	8	1	10	7	4	6	10	5	7	11

過去の10月のみ事故数で過去最多（10月）

3 プレジャーボート事故（平成28年～令和3年10月）



4 プレジャーボート事故種類別（令和2年～令和3年10月） 単位：隻

	1月		2月		3月		4月		5月		6月		7月		8月		9月		10月		11月		12月		計	
	R3	(R2)	R3	R2	R3	R2	R3	R2	R3	R2	R3	R2	R3	R2	R3	R2	R3	R2	R3	R2	R3	R2	R3	R2	R3	R2
運航不能	2	(1)	1	(1)		(1)	2	(4)	7	(2)		(6)	2	(6)	5	(10)	1	(5)	4	(5)		(4)		(5)	24	(49)
衝突	2	(2)		(2)					1	(2)						(3)			3			(3)			6	(12)
乗揚	1		2				1		1	(1)	1		2	(1)				(4)		(2)		(2)		(2)	8	(14)
転覆				(1)			4	(1)	1		1				(1)	2	(1)								8	(4)
浸水								(1)				(1)			1		(1)	3							4	(3)
火災							1		1																2	(0)
爆発																		1							1	(0)
計	5	(2)	3	(4)	0	(1)	8	(6)	11	(5)	2	(7)	4	(7)	6	(16)	3	(11)	11	(7)		(9)		(7)	53	(82)

5 船舶事故の発生状況（令和2年～令和3年10月） 単位：隻

	1月		2月		3月		4月		5月		6月		7月		8月		9月		10月		11月		12月		計	
	R3	(R2)	R3	R2	R3	R2	R3	R2	R3	R2	R3	R2	R3	R2	R3	R2	R3	R2	R3	R2	R3	R2	R3	R2	R3	R2
プレジャーボート	5	(2)	3	(4)		(1)	8	(6)	11	(5)	2	(7)	4	(7)	6	(16)	3	(11)	11	(7)		(9)		(7)	53	(82)
漁船	1	(2)		(2)	2	(2)		(1)	1		1			(2)	2	(2)	2	(2)	3	(1)		(2)			12	(16)
遊漁船	1	(1)	1																(1)			(1)		(1)	2	(4)
貨物船		(3)				(3)	1			(2)	1	(3)				(1)		(1)	4						6	(13)
タンカー	1			(1)		(1)								(1)	1		1			(2)					3	(5)
旅客船																		(1)							0	(1)
作業船						1													1						2	(0)
その他						1																			1	(0)
計	8	(8)	4	(7)	4	(7)	9	(7)	12	(7)	4	(10)	4	(10)	9	(19)	6	(15)	19	(11)		(12)		(8)	79	(121)