

ナツボラ

(夏のボランティア体験 2015)

活動実績報告書

2016年1月



社会福祉法人 高知県社会福祉協議会

高知県ボランティア・NPOセンター

ナツボラ2015の活動実績

1. 前年比254人の増加！！のべ916人のボランティアが活動に参加しました！

うち約50%が初めてのボランティア体験でした。

高校生が82%、大学・専門学校生が9%でした。年代別では10代が90%です。

ボランティアの実数は512人でした。(前年：のべ662人、実数356人)

2. 99%の参加者がボランティアに参加して良かったと回答しました！

また今後もボランティアに参加したいと回答した人が98%でした。

3. 51の団体・施設がボランティア受入れをしました！

高齢者20、障害者11、子ども9、イベント6、動物2、環境1、災害1、医療1

4. 96%の団体・施設がボランティア受入れが活動に役立ったと回答しました！

また100%の団体・施設が今後もボランティアを受け入れたいと回答しています。

5. ナツボラガイドを、23,000冊印刷し、約1000か所に配布しました！

ボランティアのアンケートによると、ナツボラのことをナツボラガイドで知ったという回答が最も多くを占めました。

ナツボラガイドは高知県内のすべての高校と大学で配布していただきました。

【予告】 ナツボラは2016年も開催します！

2016年春に開催をご案内する予定です。

ぜひ2016年もナツボラ受入登録をお願いします

「ナツボラ」日にち別ボランティア活動人数

受入日	受入人数				受入日	受入人数			
7月 18日	学生	0人	一般	0人	8月 10日	学生	8人	一般	0人
7月 19日	学生	10人	一般	3人	8月 11日	学生	3人	一般	0人
7月 20日	学生	16人	一般	0人	8月 12日	学生	10人	一般	6人
7月 21日	学生	5人	一般	0人	8月 13日	学生	8人	一般	6人
7月 22日	学生	7人	一般	0人	8月 14日	学生	17人	一般	1人
7月 23日	学生	12人	一般	5人	8月 15日	学生	2人	一般	1人
7月 24日	学生	4人	一般	0人	8月 16日	学生	8人	一般	0人
7月 25日	学生	2人	一般	0人	8月 17日	学生	6人	一般	0人
7月 26日	学生	4人	一般	0人	8月 18日	学生	16人	一般	10人
7月 27日	学生	17人	一般	1人	8月 19日	学生	20人	一般	0人
7月 28日	学生	5人	一般	0人	8月 20日	学生	78人	一般	8人
7月 29日	学生	14人	一般	1人	8月 21日	学生	93人	一般	9人
7月 30日	学生	5人	一般	0人	8月 22日	学生	107人	一般	12人
7月 31日	学生	8人	一般	0人	8月 23日	学生	82人	一般	126人
8月 1日	学生	1人	一般	0人	8月 24日	学生	19人	一般	3人
8月 2日	学生	0人	一般	0人	8月 25日	学生	3人	一般	0人
8月 3日	学生	13人	一般	0人	8月 26日	学生	6人	一般	3人
8月 4日	学生	23人	一般	4人	8月 27日	学生	7人	一般	0人
8月 5日	学生	12人	一般	0人	8月 28日	学生	15人	一般	7人
8月 6日	学生	8人	一般	1人	8月 29日	学生	3人	一般	0人
8月 7日	学生	9人	一般	0人	8月 30日	学生	9人	一般	0人
8月 8日	学生	1人	一般	0人	8月 31日	学生	10人	一般	1人
8月 9日	学生	2人	一般	0人	合計	学生	708人	一般	208人

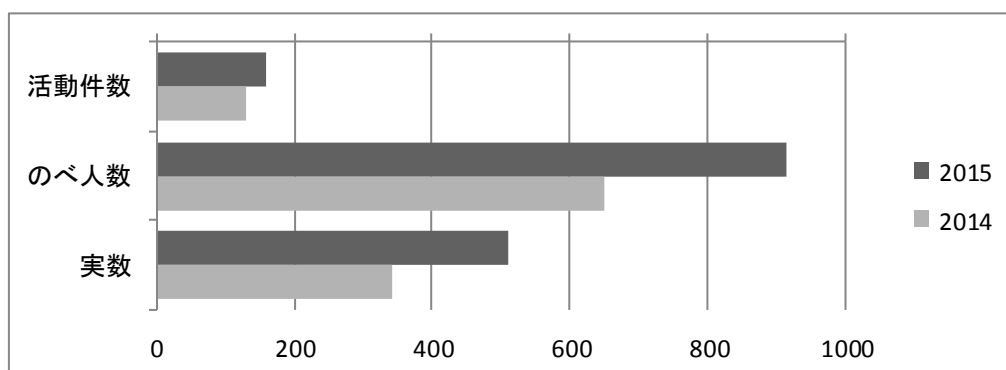
ボランティア活動件数	160件			※1日を1回として数えた活動のべ件数	
ボランティア活動のべ人数	のべ	916人	ボランティア活動実人数	512人	

「ナツボラ」活動人数(件数)前年比

1. ボランティア活動人数（件数）

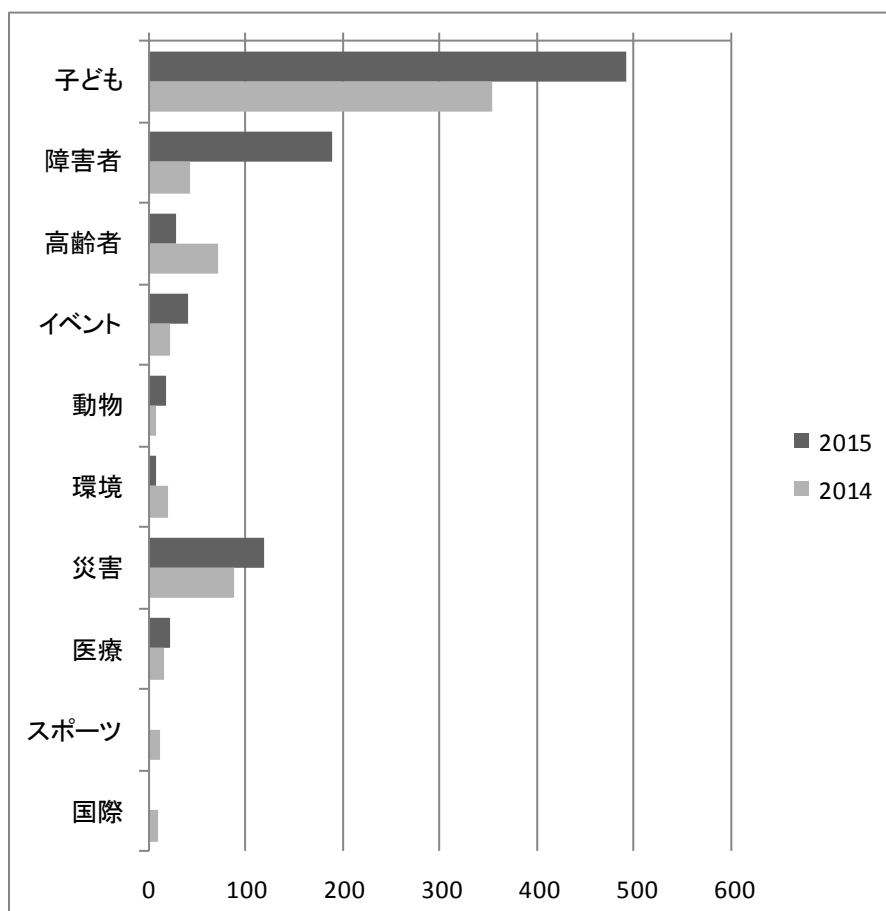
	2014	2015
活動件数	130	160
のべ人数	662	916
実数	356	512

※活動件数～1日を1回として数えたボランティア活動のべ回数。



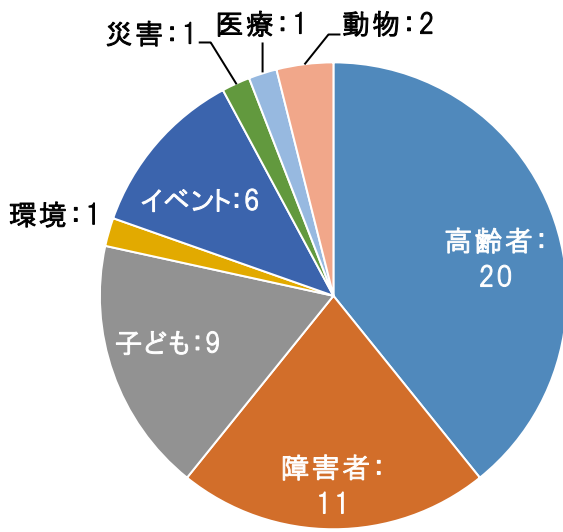
2. ボランティア活動人数：分野別

活動分野	2014	2015
子ども	364	492
障害者	44	189
高齢者	72	28
イベント	23	40
動物	9	18
環境	20	7
災害	89	119
医療	17	23
スポーツ	13	0
国際	11	0
合計	662	916

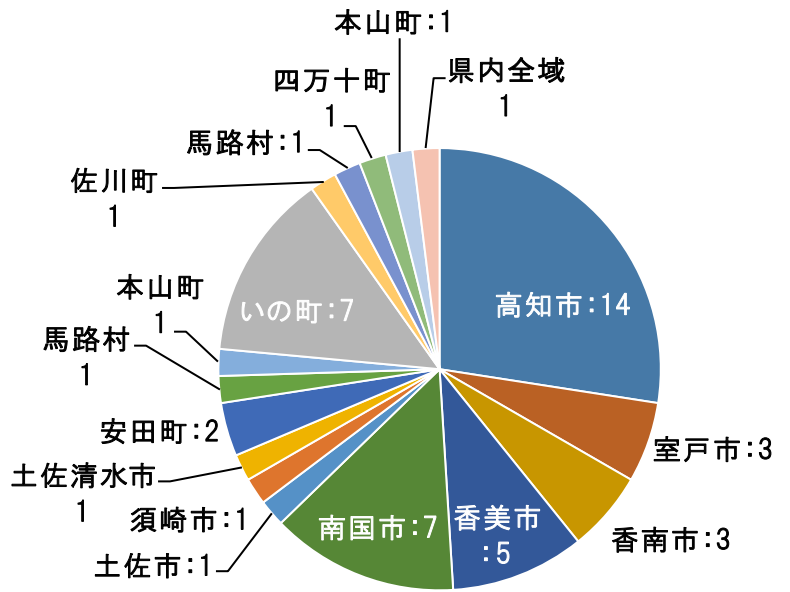


「ナツボラ」ボランティア受入登録と活動の状況

1. ボランティア受入登録件数：分野別

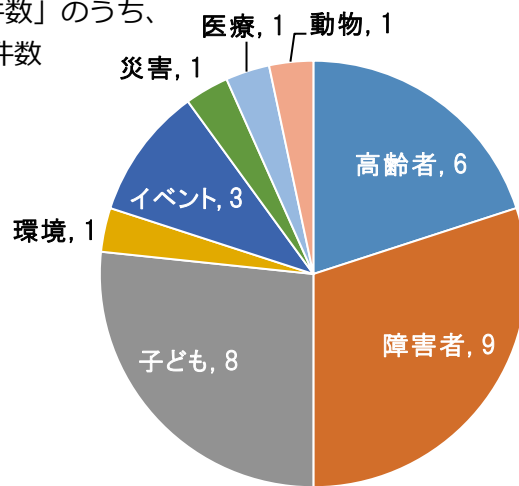


2. ボランティア受入登録件数：市町村別

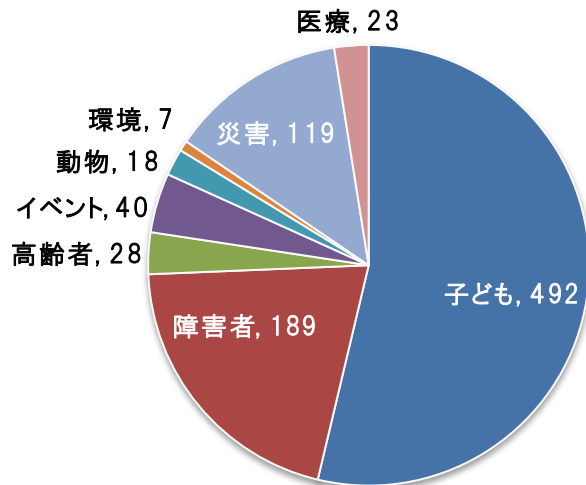


3. ボランティア活動件数：分野別

※「ボランティア受入登録件数」のうち、ボランティアが活動した件数



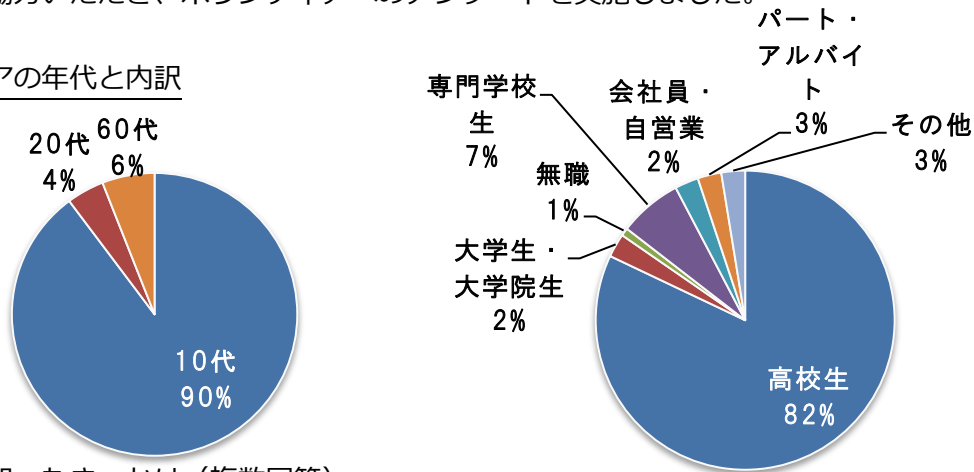
4. ボランティア活動人数：分野別



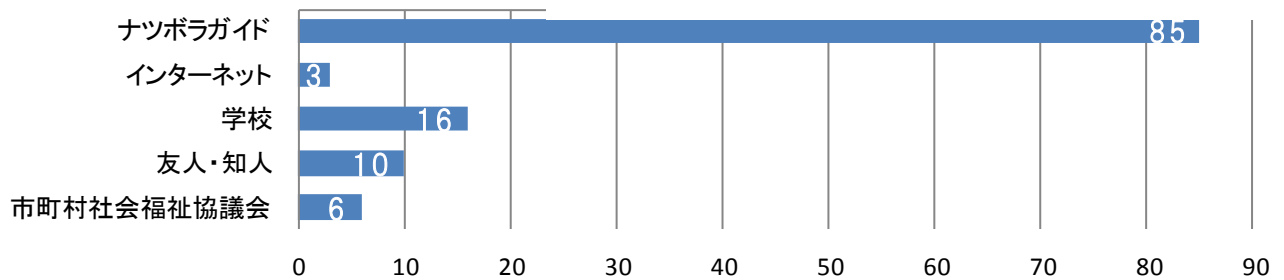
ボランティア対象アンケート結果（回答数=117）

※受入団体にご協力いただき、ボランティアへのアンケートを実施しました。

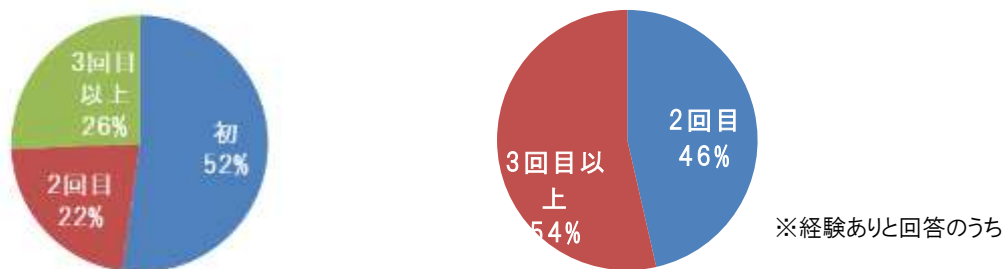
1. ボランティアの年代と内訳



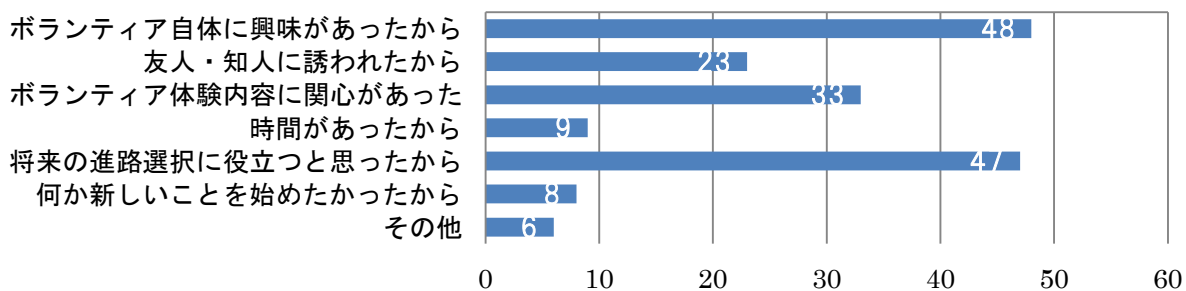
2. ナツボラを知ったきっかけ（複数回答）



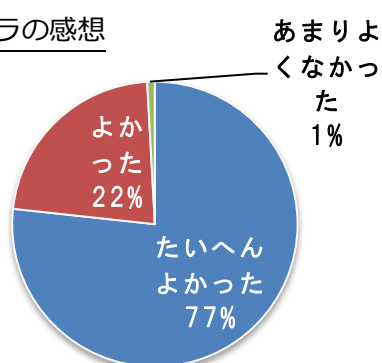
3. ボランティア活動の経験の有無とこれまでの活動経験



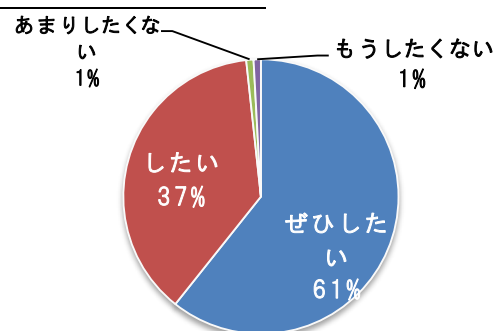
4. ナツボラに参加したきっかけ（複数回答）



5. ナツボラの感想



6. 今後のボランティア参加意向



ボランティア対象アンケート結果【詳細版】（回答数=117）



1. ご自身について教えてください。

① 10代(105人,90%) 20代(5人,4%) 30代(0人,0%) 40代(0人,0%)
50代(0人,0%) 60代(7人,6%) 70代以上(0人,0%)

② 高校生(96人,82%) 大学生・大学院生(3人,2%) 専門学校生(8人,7%)
会社員・自営業(3人,2%) パート・アルバイト(3人,3%) 無職(1人,1%)
その他(3人,3%)

2. ナツボラをどこで知りましたか？（複数回答）

ナツボラガイド(85人,71%) インターネット (3人,3%) マスコミ(0人,0%)
さんSUN高知 (0人,0%) 学校(16人,13%)
市町村社会福祉協議会(6人,5%) 友人・知人(10人,8%)

3. ボランティア活動の経験はありましたか？

ナツボラが初めてだった (61人,52%) ボランティアの経験があった(56人,48%)
→2回目(26人,22%) 3回目以上(30人,26%)

4. ナツボラに参加したきっかけを教えてください。（複数回答）

ボランティア自体に興味があったから(48人,28%) 友人・知人に誘われたから(23人,13%)
ナツボラのボランティア体験内容に関心があったから(33人,19%)
時間があったから(9人,5%) 将来の進路選択に役立つと思ったから(47人,27%)
何か新しいことを始めたかったから(8人,5%) その他(6人,3%)

5. ナツボラの感想を教えてください。

たいへんよかった(89人,77%) よかった(26人,22%)
あまりよくなかった (1人,1%) よくなかった(0人,0%)

6. またボランティア活動をしたいですか？

ぜひしたい(71人,61%) したい(44人,37%)
あまりしたくない(1人,1%) もうしたくない(1人,1%)

7. ご意見・ご感想をご記入ください。（抜粋）

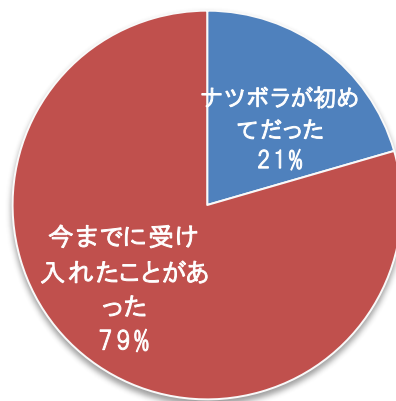
- ・自分が思ったより、保育士が大変でびっくりしました。子どもたちがすごく元気で自分がすごく体力がいる仕事だと思いました。
- ・たいへんな事のほうが多くて、とてもつかれた。でも、その分楽しい事も多かった。コミュニケーション能力が必要になってくると思った。良い経験になったと思う。次もボランティア活動をしたい。

楽しかった。

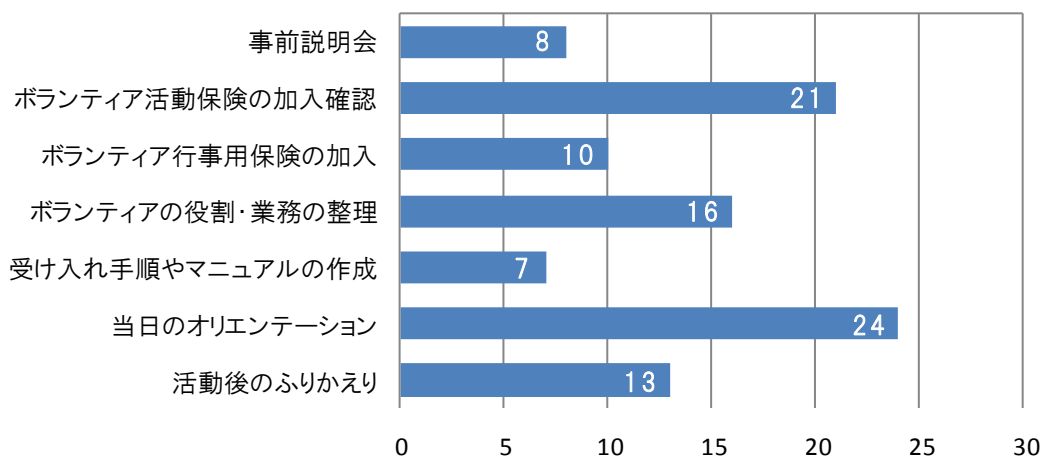
- ・保育の仕事に本当につきたいと思っているのか、自分の気持ちを確認するためにこのボランティアに参加したのですが、子どもたちと実際にふれあってみて、子どものかわいらしさが改めて分かったし、接し方とかどう対応したらいいのかというのを進んでたくさん学んでいきたいと思います。
 - ・若い人はボランティアに行くことがないので、ナツボラのようなガイドブックを配ればもっとたくさんのボランティアに触れてもらえるので良くなると思う。将来についての進路を考えるキッカケにもなりますのでやって損はないですし、体験するからこそその大変さや楽しさを身にしみて感じられるので貴重な経験です。ありがとうございました。
 - ・ボランティア体験をさせていただいて、実際に子育てに関わる仕事というのがいかに大変で、いかに疲れるかということを知りました。それと同時に、子どもの笑顔とふれあいながら、子どもを見守ったり、子どもにいろいろ教えたりすることのできることはすごく楽しくて、素敵な仕事だなと思いました。
 - ・一人で参加して行くまではかなり緊張しましたが、参加してみると職員の方も気さくで利用者さんもフレンドリーに接してくれて、一人の人と扱われてとてもやりがいを感じました。
 - ・進路に悩んでいる時期だったので、活動を通して将来への希望を見出すことができました。
 - ・障害のある子どもたちとの接し方などたくさん学ぶことがあった。とてもいい経験ができた。
 - ・実際ボランティアを通してのメリットも体感でき、有難い経験でした。ありがとうございました。よかった。
 - ・普段できないような体験ができ、とても良かったです。1つボランティアで来ているので、どこまでのことをしていいかわからない状態で「何したい？」と聞かれると少し困ります。
 - ・自閉症の子供たちの支援は難しいと感じましたが、職員の方々が大人に対しても子供に対しても私のようなボランティアの学生にも丁寧に接してくれる姿を見て、とても勉強になりました。自分もそういう人になりたいと思っています。人の役に立つという事は、自分の居場所を見つけるということでもあると感じました。自分の為にも、人に尽くせる人間になりたいと思います。
 - ・すごく楽しく、とても自分のためになるボランティア活動でした。また、機会があれば、ぜひ、参加させていただきたいと思います。そして、これからの将来に役立つことをたくさん学ぶことができました。
 - ・緊張して、何も喋らない時もありましたが、これからは積極的に動いていこうと思いました。
 - ・ボランティアをやってみて、強く思ったことは、人のために自分ができることを見つけてすることがいかに大事かということです。今回、ボランティアに参加できてよかったです。
 - ・ボランティア活動の中で知る病気の子どもたちやその家族の辛さも分かった。ボランティアは人のためにするものであり、その中にある優しさっていうものが、ボランティアをしてもらう側にも伝わっているのだと知った。
 - ・ボランティアというものを難しく考えていましたが、実際に体験してみて、自分にできる範囲のものであることがわかりました。自分のしたことが誰かの役に立つというのは素敵なことだと思いました。
 - ・ナツボラガイドは、たくさんのボランティアをのせていて良いと思いました。ボランティアを見つけることができよかったです。
 - ・この体験で人をまとめることの難しさやけじめの大切さを学ぶことができました。
 - ・高校生、大学生の意識の違いが大きかった。
 - ・とても良い経験になった。また、なかなか大変だった。リーダーの意識にかなりの差があり、意思疎通が出来なかつたりとかなり苦労した。
- 事前のミーティングや打ち合わせをもっと入念にしておく必要があると思った。

受入団体対象アンケート結果（団体数=51、回答数=39、回収率=76%）

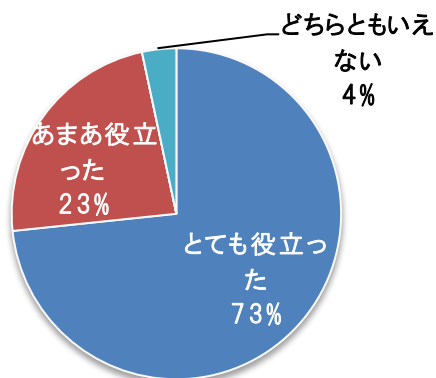
1. ボランティア受入経験の有無



2. ボランティア受入にあたり実施したこと（複数回答）



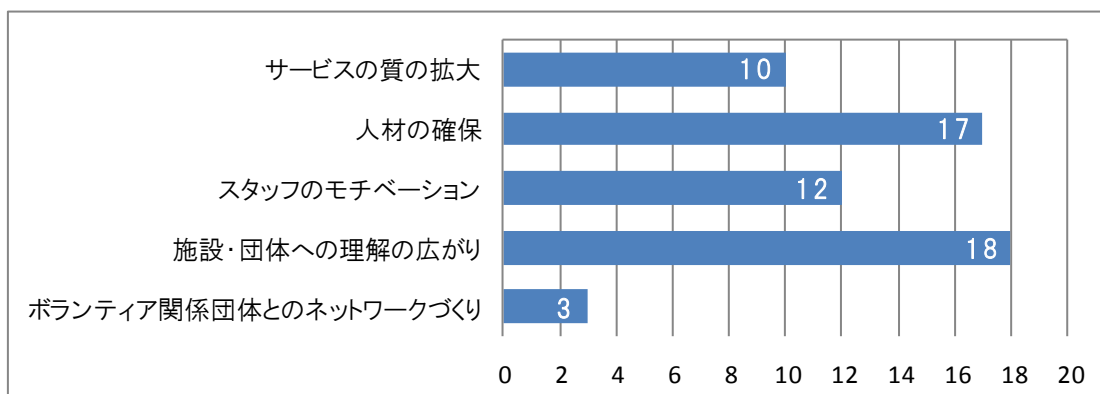
3. ボランティア受入が施設・団体の活動に役立ったか？



4. 今後のボランティア受入意向



役立った団体・施設が選んだ良かったこと（複数回答）



受入団体対象アンケート結果【詳細版】

1. 今までにボランティアを受け入れたことがありましたか？

ナツボラが初めてだった(8件,21%) 今までに受け入れたことがあった(31件,79%)

2. ボランティアを受け入れる際に実施したことは何ですか？（複数回答）

事前説明会(8件,8%) ボランティア活動保険の加入確認(21件,21%)
ボランティア行事用保険の加入(10件,10%)
ボランティアの役割・業務の整理(16件,16%) 受入手順やマニュアルの作成(7件,7%)
当日のオリエンテーション(24件,25%) 活動後のふりかえり(13件,13%)

3. ボランティアを受け入れることが貴施設・団体の活動に役立ちましたか？

とても役立った(22件,73%) まあまあ役立った(7件,23%)
あまり役立たなかった(0件,0%) まったく役立たなかった(0件,0%)
どちらともいえない(1件,4%)

- ・とても役立った、まあまあ役立ったを選んだ方にお聞きします。
どのような点が良かったですか？（複数回答）

サービスの質の拡大(10件,17%) 人材の確保(17件,28%)
スタッフのモチベーションアップ(12件,20%)
施設・団体への理解の広がり(18件,30%)
ボランティア関係団体とのネットワークづくり(3件,5%)

- ・あまり役立たなかった、まったく役立たなかったを選んだ方にお聞きします。
どのような点が課題ですか？（複数回答）

ボランティアとの連絡・コミュニケーション不足(0件,0%)
受入手順・体制の整備不足(0件,0%)
ボランティアの活動内容が不明確(0件,0%) ボランティアの応募が少ない(0件,0%)

4. 貴施設・団体では今後もボランティアを受けたいと考えますか？

受け入れたい(39件,100%) わからない(0件,0%) 受け入れたくない(0件,0%)

5. 「ナツボラ」についてご意見・ご感想をご記入ください。（抜粋）

- ・高校生が特に参加してもらった。まじめで素晴らしかったです。ただ、もっと大学生にも参加してもらえる様に考えていきたいと思う。また、高校生は継続が難しいところが課題です。

- ・大学生の受入れを希望しているが、募集期間（6月末～7月始）と実働期間とのタイムラグの関係で今年も受入れなしとなった。また、移動手段が自転車や公共交通利用の人が多いため、郡部でのニーズに対応出来ない。
- ・猛暑の中、貴重な夏休みを利用し、熱心にボランティア活動に励む学生さんたちに頭が下がる思いでした。来所親子と真摯に向き合い、純粹に関わろうとする姿に、私ども職員も喜びとともに気持ちが引き締まる思いでした。学校から課題として与えられ、2時間のみ参加もありましたが、今回の経験が将来の仕事や次世代の子育てに役立ち、「産後うつ」や虐待予防にも繋がればと願っています。今後も継続していただき、若い世代や受入機関とのパイプをつなげていただくと幸いです。
- ・当法人の支援業務の認知度の向上及び、利用者とのコミュニケーションが図れることで利用者の心身面にも良い活動支援となりました。
- ・入所様との関わりについて、ボランティアさんが来てくださることが苦手な方もいらっしゃる、入所様主体で受け入れや割り振りを考える必要があると再確認できたことが良かったです。また、すぐに病棟対応ではなく、事前の施設見学や、概要をDVDで観ていただくなど好評でした。学生さんには進路選択の材料として、専門識講話も準備可能でしたが、ボラさんとの日程が合わず残念でした。
学生さんは市社協さんのボランティアと混同される方もいらしたようです。ありがとうございました。
- ・今回は無理かと思いましたが、問い合わせがあり、ほっとしました。自分からボランティアをする方は意欲が違います。去年の二人は丁度日程があわず残念でした。来年もどうぞよろしくお願いいたします。
- ・昨年度は実績がなかったが、今年度は2名の方に来ていただいた、一人は中学生で他の施設に問い合わせたが断られ当センターに連絡があった。冊子を見て連絡したとの事で冊子の効果があると感じた。
来年度は冊子に本年度ボランティア体験者の感想を載せてはどうかと思った。
「ナツボラ」体験者が引き続きボランティアに来て下さることとなり、「ナツボラ」の効果を感じることができた。
- ・ボランティア活動への関心が高い人が地域に存在することを知った。
今後も老人ホームと地域との交流の機会としてナツボラを利用していきたい。
- ・今回は事前説明会を行う予定でしたが、参加者がなくボランティアさん自体も少なかったのが、自身の反省です。(説明会することで敷居が高すぎたかもしれません)来年はもっと参加してもらいやすいように考えます。
- ・パンフレットだけではボランティアが集まってもらえなかったため、受け入れが多い事業所が他にどのような取り組みを行っているか知りたいです。
- ・2014年度に受け入れた大学生のボランティアスタッフとは継続した関わり合いを持つことができ、当方のアルバイトスタッフとしても活躍していただいている。とても良いつながりができて感謝している。
- ・高校生については、動機に温度差があり、直前のドタキャンや任務の理解が浅い生徒もいた。学校でのボランティア活動に対する意識づけも(責任感や遂行力)必要ではないだろうか。
- ・町外からの学生ボランティア参加もあり助かりました。
新たなボランティア受入や受入側の体制の課題について考えるきっかけになりました。
- ・今年ものべ23名の方にボランティアに参加していただきました。今回は全員学生の方でナツボラガイドでの参加申込の方がほとんどでした。昨年の実施をもとに事前に準備ができ、スムーズに活動していただけたと思います。また活動後の感想や意見も聞かせていただき今後のボランティア募集の活動にも参考になりました。